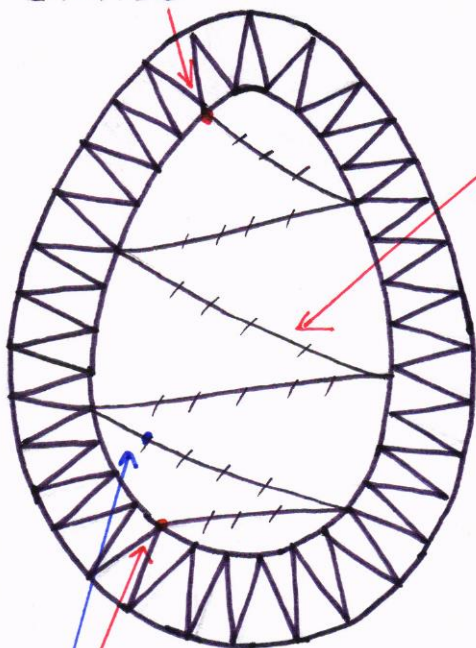


PRO INSPIRACI
JAK NA VÝPLŇ

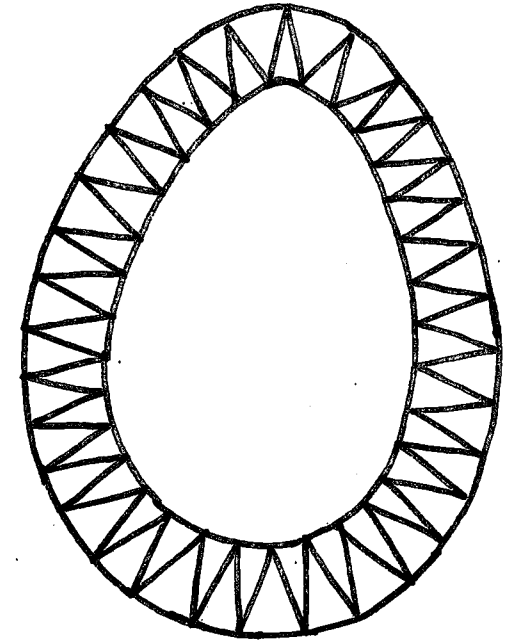

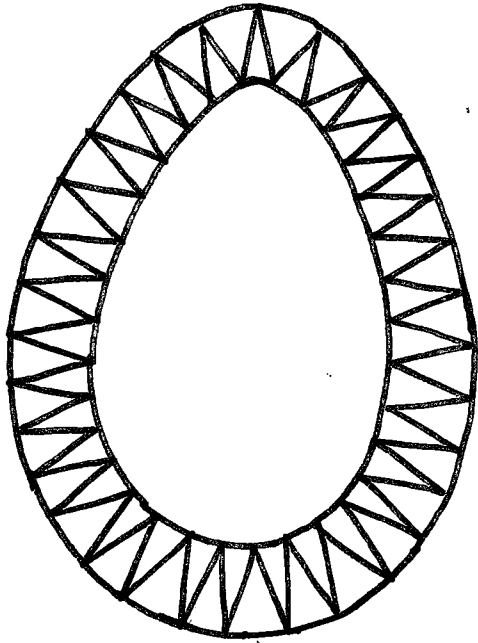
PŘIHAČKOVAT JEDEN PÁR
ZACÁTEK



PÁR STÁLE KROUITI

KONEC
PŘIHAČKOVAT PÁR A
ZAKLIČKOVAT

ZNÁČKA PRO KROUCENÍ PÁRŮ



Navrhni si svoje velikonoční vajíčko.

Pásku upalíčkej ze 4 nebo 5 párů (včetně vodivého). Vyber si techniku (pláténko za očka, pláténko s ozdobnou mřížkou, kroucené páry nebo pláténko s ozdobným krouceným párem), pásku začni do rovinky a ukonči přiháčkováním, vnitřek vajíčka vyplň krouceným párem pomocí přiháčkování.